

Sapa Mentari

Sajian Pagi Menu Trading dari BRI Danareksa Sekuritas



Disclaimer

The information contained in this report has been taken from sources which we deem reliable. However, none of BRI Danareksa Sekuritas and/or its affiliated companies and/or their respective employees and/or agents makes any representation or warranty (express or implied) or accepts any responsibility or liability as to, or in relation to, the accuracy or completeness of the information and opinions contained in this report or as to any information contained in this report or any other such information or opinions remaining unchanged after the issue thereof.

We expressly disclaim any responsibility or liability (express or implied) of BRI Danareksa Sekuritas, its affiliated companies and their respective employees and agents whatsoever and howsoever arising (including, without limitation for any claims, proceedings, action, suits, losses, expenses, damages or costs) which may be brought against or suffered by any person as a result of acting in reliance upon the whole or any part of the contents of this report and neither BRI Danareksa Sekuritas, its affiliated companies or their respective employees or agents accepts liability for any errors, omissions or misstatements, negligent or otherwise, in the report and any liability in respect of the report or any inaccuracy therein or omission there from which might otherwise arise is hereby expressly disclaimed.

The information contained in this report is not to be taken as any recommendation made by BRI Danareksa Sekuritas or any other person to enter into any agreement with regard to any investment mentioned in this document. This report is prepared for general circulation. It does not have regard to the specific person who may receive this report. In considering any investments you should make your own independent assessment and seek your own professional financial and legal advice.



ORI020

Masa Penawaran : 4 Oktober - 21 Oktober 2021

DAPATKAN CASHBACK HINGGA
RP. 4 JUTA
UNTUK PEMBELIAN ORI020

Kupon :
4,95% per tahun

Minimum Pemesanan :
Rp. 1 Juta dan Kelipatan

Maksimum Pemesanan :
Rp. 2 Miliar

Pilihan Berharga
UNTUK MELANGKAH BERSAMA

[Daftar disini ya!](#)

KEY INDEX PERFORMANCE

	Price	1D	1W	1M	YTD
IDX	6,288.05	-0.86%	2.86%	2.63%	5.17%
LQ45	902.17	-0.97%	4.92%	3.16%	-3.50%
Global					
Dow Jones	34,314.67	0.92%	0.04%	-2.98%	12.12%
S&P 500	4,345.72	1.05%	-0.16%	-4.18%	15.70%
NASDAQ	14,433.8	1.25%	-0.78%	-6.05%	11.99%
EIDO, VIX & DXY					
EIDO	22.56	0.94%	7.58%	4.64%	-3.67%
VIX	21.30	-7.23%	-8.39%	29.80%	-6.37%
DXY	93.98	0.22%	0.22%	2.12%	4.55%
Asean & Regional					
Thailand (SET)	1,624.24	0.60%	0.48%	-1.46%	12.07%
Philippines (PSI)	6,981.24	0.29%	1.39%	1.51%	-2.22%
Malaysia (KLCI)	1,530.42	0.52%	-1.06%	-3.24%	-5.95%
Vietnam (VN)	1,354.63	1.13%	1.14%	0.61%	22.72%
China (SSEC)	3,568.17	0.90%	-0.95%	-1.48%	2.74%
Hong Kong (HSI)	24,104.15	0.28%	-1.62%	-7.87%	-11.48%
Singapore (STI)	3,067	-0.74%	-0.35%	-1.10%	7.84%
Japan (N225)	27,822.12	-2.19%	-7.82%	-6.20%	1.38%
Korea (KS11)	2,962.17	-1.89%	-4.38%	-7.53%	3.09%
Taiwan (TWII)	16,460.75	0.32%	-4.19%	-5.91%	11.73%
India (NSE)	17,822.30	0.74%	0.42%	2.56%	27.47%

CURRENCY AND BOND YIELD

	Rate	1D	1W	1M	YTD
USD/IDR	14,253	-0,08	-0.12%	0.23%	1.44%
USD/JPY	111.47	0.55%	-0.04%	1.48%	7.96%
EUR/USD	1.160	-0.18%	-0.68%	-2.25%	-5.01%
GBP/USD	1.362	0.11%	0.71%	-1.47%	-0.31%
Indonesia					
10-Year (%)	6.322	-0.17%	1.25%	4.91%	7.57%
United States					
10-Year (%)	1.528	3.17%	-1.11%	14.45%	66.83%

HARD & SOFT COMMODITY

	Price	1D	1W	1M	YTD
Nickel	18,120.00	0.47%	-1.99%	-7.66%	9.24%
Coal	269.50	12.29%	29.75%	50.77%	236.66%
Gold	1,760.85	-0.38%	1.34%	-3.55%	-7.61%
Silver	22.62	-0.02%	0.77%	-8.50%	-14.85%
Copper	4.18	-1.34%	-1.53%	-3.47%	18.56%
Tin	34,955.00	1.27%	-2.35%	6.42%	72.06%
Soy Bean	1,251.38	1.33%	-1.97%	-3.13%	-4.49%
Soy Oil	61.23	4.08%	5.99%	3.94%	41.31%
Wheat	202.50	0.00%	3.53%	7.57%	2.02%
Sugar	502.60	-1.62%	-1.41%	3.27%	19.41%
Pulp	6,178	0.00%	-0.03%	-0.16%	7.45%
Rubber	166.70	0.12%	0.42%	1.09%	10.91%
Corn	536.88	-0.58%	0.82%	2.41%	10.93%
Palm Oil	4,738	3.38%	3.20%	6.28%	24.34%
Oil (Brent)	82.72	1.83%	4.59%	14.54%	59.69%
Oil (WTI)	79.09	1.89%	5.05%	14.96%	63.00%

Source : investing.com, Barchart



FOKUS HARI INI

*Rekomendasi kami pada halaman ini menggunakan proyeksi 1 tahun buku, kecuali ada update perkembangan selanjutnya.

► Coal Mining (Overweight) : Still Flying High

Kami meningkatkan asumsi harga batubara menjadi USD120/ton dan USD90/ton untuk masing-masing 2022 dan 2023. Harga batubara Newcastle telah mencapai titik tertingginya pada USD228/ton dikarenakan peningkatan permintaan global dan kekhawatiran akan berkurangnya *supply*. Kami masih mempertahankan rekomendasi *BUY* dengan PTBA (*BUY*, TP3800) dan ADRO (*BUY*, TP2400) sebagai *top picks* kami dengan asumsi harga Batubara yang masih akan tinggi pada akhir tahun hingga awal tahun depan menjelang tahun baru Imlek.

Full Report : [Klik disini](#)

► Waskita Karya (WSKT, Maintain BUY – TP 1300) : Protected by The Knight in Shining Armor

WSKT baru saja menggelar pertemuan dengan perwakilan KBUMN, DJKN dari Kemenkeu, dan BPJT dari Kementerian PUPR. Pada pertemuan tersebut disepakati bahwa WSKT akan mendapat dukungan penuh dari Pemerintah melalui 8 *Performance Recovery Streams*, dimana 2 diantaranya merupakan penambahan modal senilai IDR7.9tn melalui PMN dan jaminan Pemerintah yang diberikan melalui Penjaminan Infrastruktur Indonesia (PII).

Full Report : [Klik disini](#)

► Matahari Putra Prima (MPPA) Rencana Penambahan Modal oleh MLPL dan GoTo

MLPL dan GoTo akan berpartisipasi dalam peningkatan modal MPPA dalam bentuk penerbitan saham baru yang dijadwalkan selesai pada pada 4Q21. Hingga saat ini belum dijelaskan secara rinci besaran modal yang akan ditambahkan oleh keduanya. Adapun dari penambahan modal tersebut akan digunakan oleh MPPA salah satunya untuk memperkuat *omnichannel offline to online*.

(Source : Investor Daily)

► Panca Mitra Multiperdana (PMMP) : Capaian Kontrak Penjualan

PMMP mendapatkan kontrak penjualan sebesar USD10mn untuk produk *pre-fried breaded shrimp* dari *buyer* yang berasal dari US dan Jepang. PMMP optimis dapat mencapai target penjualan FY2021 yang ditetapkan meningkat sebesar 11% YoY, terlebih dengan meningkatnya kapasitas produksi menjadi 27K ton/tahun dari sebelumnya hanya 25K ton/tahun.

(Source : Investor Daily)

► Kebijakan Fiskal : Rencana Tax Amnesty

Pemerintah berencana untuk kembali menggelar program *tax amnesty* untuk periode 1 Januari 2022 – 30 Juni 2022. Tarif yang ditawarkan yakni berkisar 6-18%. Rencana ini tertuang dalam draf RUU tentang Harmonisasi Peraturan Perpajakan yang telah disepakati oleh Pemerintah dan DPR Komisi IX.

(Source : Investor Daily)



Trading Ideas

oleh Hadyatma Dahna Marta – Technical Expert BRIDS

Composite Daily



S2	S1	R1	R2
6200	6250	6331	6377

Last Price: 6288

- IHSG diprediksi bergerak mixed cenderung menguat terbatas
- Indikator MACD positif melemah
- Indikator Stochastic melemah dalam area overbought
- Indikator RSI melemah dalam area overbought

INDY – Buy On Weakness



TP1	TP2	SL1	SL2
2310	2450	2040	1920

Last Price: 2160

Trading Range : 1920 - 2450

- Volume transaksi stabil diatas rata-rata
- Indikator MACD positif menguat
- Indikator Stochastic melemah dalam area overbought
- Indikator RSI konsolidasi dalam area overbought

AALI – Buy On Weakness



TP1	TP2	SL1	SL2
10300	10675	9675	9450

Last Price : 9900

Trading Range : 9450-10675

- Volume transaksi meningkat diatas rata-rata
- Indikator MACD positif melemah
- Indikator Stochastic melemah di area overbought
- Indikator RSI melemah di area overbought

TINS – Trading Buy



TP1	TP2	SL1	SL2
1700	1790	1510	1415

Last Price : 1605

Trading Range : 1415 - 1790

- Indikator volume transaksi meningkat diatas rata-rata
- Indikator MACD positif konsolidasi
- Indikator Stochastic netral menguat
- Indikator RSI netral menguat

PNLF – Sell



TP1	TP2	SL1	SL2
176	174	183	188

Last Price: 179

Trading Range : 174 - 188

- Volume transaksi meningkat diatas rata-rata
- Indikator MACD negatif menguat
- Indikator Stochastic netral melemah
- Indikator RSI netral melemah

PTSN - Sell



TP1	TP2	SL1	SL2
258	254	268	272

Last Price : 262

Trading Range : 254 - 272

- Volume transaksi menurun dibawah rata-rata
- Indikator MACD negatif menguat
- Indikator Stochastic melemah dalam area overbought
- Indikator RSI netral melemah dalam area overbought

STOCK PICK

TREND TRADE						
Code	Action	Call Price	Last Price	Target Price	Stop Loss	Remarks
WSKT	BUY	950	960	1.230	795	Inv. Head and Shoulder Day 3
*IMAS	BUY	995	995	1.160	935	Mini Double Bottom Day 1
*CTRA	BUY	1.055	1.055	1.200	925	Inv. Head and Shoulder Day 1

Catatan:

Trend Trade/Minor Trend memiliki rentang waktu hold position dalam 30 hari. *rekomendasi baru
Call Price adalah harga pada saat rekomendasi dikeluarkan

SWING TRADE						
Code	Action	Call Price	Last Price	Target Price	Stop Loss	Remarks
TINS	BUY	1.540	1.605	1.700	1.400	Rebound From Lower Day 8
PTPP	BUY	1.060	1.165	1.200	950	Cup and Handle Day 5
JPFA	BUY	1.955	1.790	2.165	1.800	Bullish Trend Day 5
*BRMS	BUY	94	93	104	85	Rebound From Lower Day 1

Catatan:

Swing Trade memiliki rentang waktu hold position dalam 3-10 hari. *rekomendasi baru
Call Price adalah harga pada saat rekomendasi dikeluarkan

DAY TRADE										
NO	CODE	LAST PRICE	PREV DAY	Δ	% CHG	ACTION	TP1	TP2	SL1	SL2
1	INDY	2160	2150	10	0,47%	BUY	2.310	2.450	2.040	1.925
2	ITMG	24825	24575	250	1,02%	BUY	26.350	27.875	23.950	23.075
3	AALI	9900	10000	-100	-1,00%	BUY	10.300	10.675	9.675	9.450
4	LSIP	1370	1315	55	4,18%	BUY	1.400	1.430	1.325	1.285
5	SSMS	1000	975	25	2,56%	BUY	1.025	1.050	975	950
6	MEDC	590	565	25	4,42%	BUY	610	625	570	550
7	ELSA	328	320	8	2,50%	BUY	340	352	318	310
8	TINS	1605	1505	100	6,64%	BUY	1.700	1.790	1.510	1.415
9	ANTM	2300	2310	-10	-0,43%	BUY	2.390	2.470	2.250	2.200
10	PNLF	179	183	-4	-2,19%	SELL	176	174	183	188
11	PTSN	262	268	-6	-2,24%	SELL	258	254	268	272
12	ESSA	300	322	-22	-6,83%	SELL	290	282	318	336
13	LPKR	159	163	-4	-2,45%	SELL	156	152	164	168
14	MDKA	2630	2810	-180	-6,41%	SELL	2.760	2.890	2.560	2.490
15	POWR	615	625	-10	-1,60%	SELL	610	605	625	635

Keterangan Day Trade Stock Pick :

1. Data kumpulan saham diambil dari BRIDS Technical Universe
2. Data diurutkan berdasarkan value transaksi terbesar selama 20 hari bursa terakhir
3. SL1 (Stop Loss 1) = Batas bawah pertama yang direkomendasikan untuk melakukan CUT LOSS
4. SL2 (Stop Loss 2) = Batas bawah kedua yang direkomendasikan untuk melakukan CUT LOSS
5. TP1 (Target Price 1) = Batas atas pertama yang direkomendasikan untuk melakukan TAKE PROFIT
6. TP2 (Target Price 2) = Batas atas kedua yang direkomendasikan untuk melakukan TAKE PROFIT




Sales Team

Deni Herdiana


Head - Retail Customer Distribution

 deni.herdiana@bridanareksasekuritas.co.id


 (021) 50914100

I Wayan Satia Jaya

Branch Manager - Coordinator


 Palembang, Depok

 satia@bridanareksasekuritas.co.id


 (021) 78849149

Rudy Ruslim

Branch Manager


 Mangga Dua


 rudyr@bridanareksasekuritas.co.id


 (021) 62301988

Upik Yuzarni

Branch Manager


 Pondok Indah

 upik_y@bridanareksasekuritas.co.id


 (021) 29555777

Maryadi Suwondo

Branch Manager


 Bandung

 maryadi@bridanareksasekuritas.co.id


 (022) 860 210 30

Yahuda Nawa Yanukrisna

Branch Manager


 Yogyakarta, Solo, Semarang

 yahuda@danareksa.com


 (0274) 551181

Rachma Yudyawati

Branch Manager


 Surabaya, Malang


 rachma@bridanareksasekuritas.co.id


 (031) 5345888

Martha Hidayat

Branch Manager


 Medan


 marthah@bridanareksasekuritas.co.id


 (061) 4528100

Umar Bin Aziz

Branch Manager

 Makassar

 umarba@bridanareksasekuritas.co.id

 (0411) 8114011